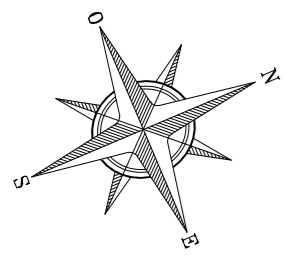
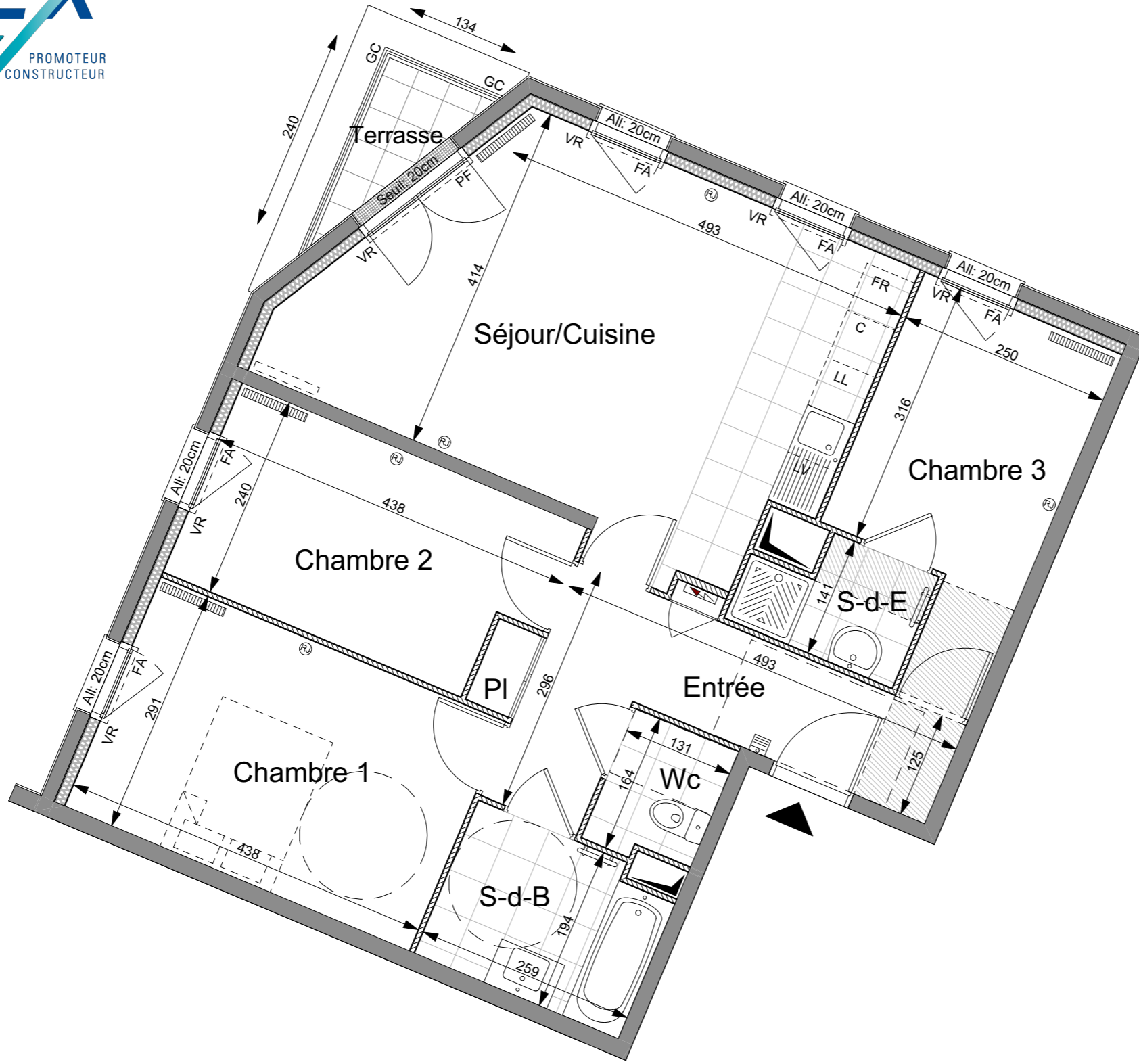




Lot	C304	Type	4P
Bâtiment	C	Etage	2 ^E ETAGE



SURFACE HABITABLE (m ²)	
ENTREE	8,82m ²
SEJOUR/CUISINE	25,21m ²
CHAMBRE 1	12,75m ²
CHAMBRE 2	9,86m ²
CHAMBRE 3	9,24m ²
SALLE DE BAINS	4,86m ²
SALLE D'EAU	2,52m ²
WC	2,02m ²
SURFACE HABITABLE TOTALE	75,28m²
TERRASSE	1,60m ²
SURFACE TOTALE PRIVATIVE	76,88m²

Ind	Date	Modification
0	3/10/2018	

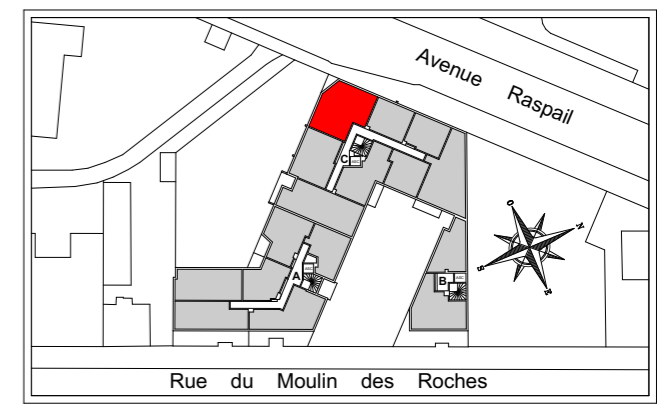
LEGENDE :

PL :	Placard		Visiophone
VR :	Volet roulant		Prise communication (RJ45)
PF :	Porte-fenêtre		Radiateur
F :	Fenêtre		2 ^e radiateur selon étude thermique
FA :	Fenêtre avec allège vitrée		Sèche-serviette
GC :	Garde-corps	LL	Emplacement lave-linge
	Tableau électrique	LV	Emplacement lave-vaisselle
	Soffites et faux-plafonds	C	Emplacement cuisson
		FR	Emplacement réfrigérateur

Date :

Le réservant :

Le réservataire :



Des modifications sont susceptibles d'être apportées à ce plan en fonction des nécessités techniques et réglementaires. Les surfaces, côtes, niveaux intérieurs et extérieurs sont approximatifs; les poteaux et voiles béton, les retombées, faux-plafonds, gaines et dimensions des carrelages sont figurés à titre indicatif et peuvent subir des modifications, changement d'emplacement ou ajouts. Les appareils ménagers, et meubles ne sont pas fournis. La surface de chaque pièce est calculée avec son éventuel placard