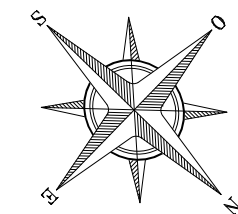
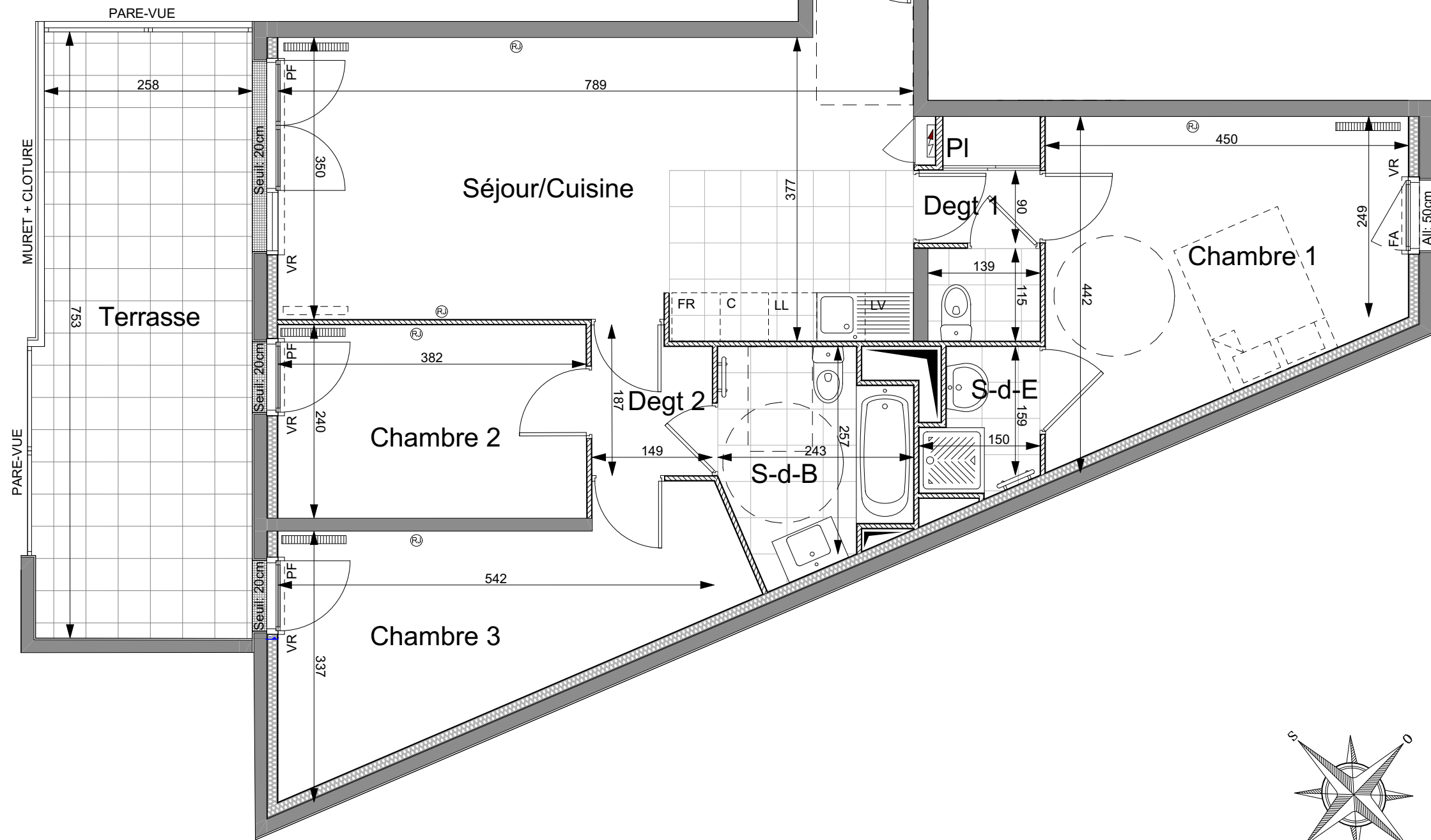




Lot	C107	Type	4P
Bâtiment	C	Etage	1^{ER} ETAGE

SURFACE HABITABLE (m ²)	
SEJOUR/CUISINE	30,14m ²
CHAMBRE 1	15,56m ²
CHAMBRE 2	9,20m ²
CHAMBRE 3	13,33m ²
SALLE DE BAINS	5,74m ²
SALLE D'EAU	2,33m ²
WC	1,60m ²
DEGAGEMENT 1	2,15m ²
DEGAGEMENT 2	2,63m ²
SURFACE HABITABLE TOTALE	82,68m²
TERRASSE	19,97m ²
SURFACE TOTALE PRIVATIVE	102,65m²

Ind	Date	Modification
A	9/11/2018	Mise à jour hauteur d'allège Ch1

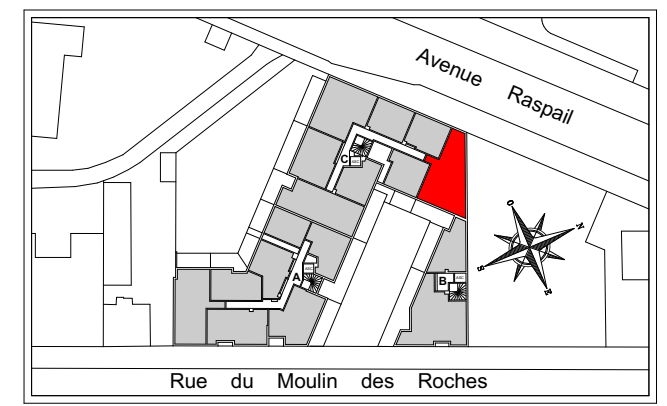


LEGENDE :			
PL :	Placard		Visiophone
VR :	Volet roulant		Prise communication (RJ45)
PF :	Porte-fenêtre		Radiateur
F :	Fenêtre		2° radiateur selon étude thermique
FA :	Fenêtre avec allège vitrée		Sèche-serviette
GC :	Garde-corps	LL	Emplacement lave-linge
	Tableau électrique	LV	Emplacement lave-vaisselle
	Soffites et faux-plafonds	C	Emplacement cuisson
		FR	Emplacement réfrigérateur

Date : _____

Le réservant : _____

Le réservataire : _____



Des modifications sont susceptibles d'être apportées à ce plan en fonction des nécessités techniques et réglementaires. Les surfaces, côtes, niveaux intérieurs et extérieurs sont approximatifs; les poteaux et voiles béton, les retombées, faux-plafonds, gaines et dimensions des carrelages sont figurés à titre indicatif et peuvent subir des modifications, changement d'emplacement ou ajouts. Les appareils ménagers, et meubles ne sont pas fournis. La surface de chaque pièce est calculée avec son éventuel placard