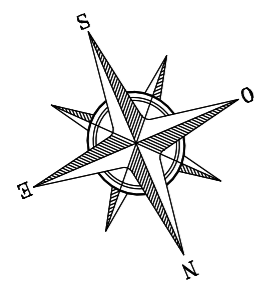
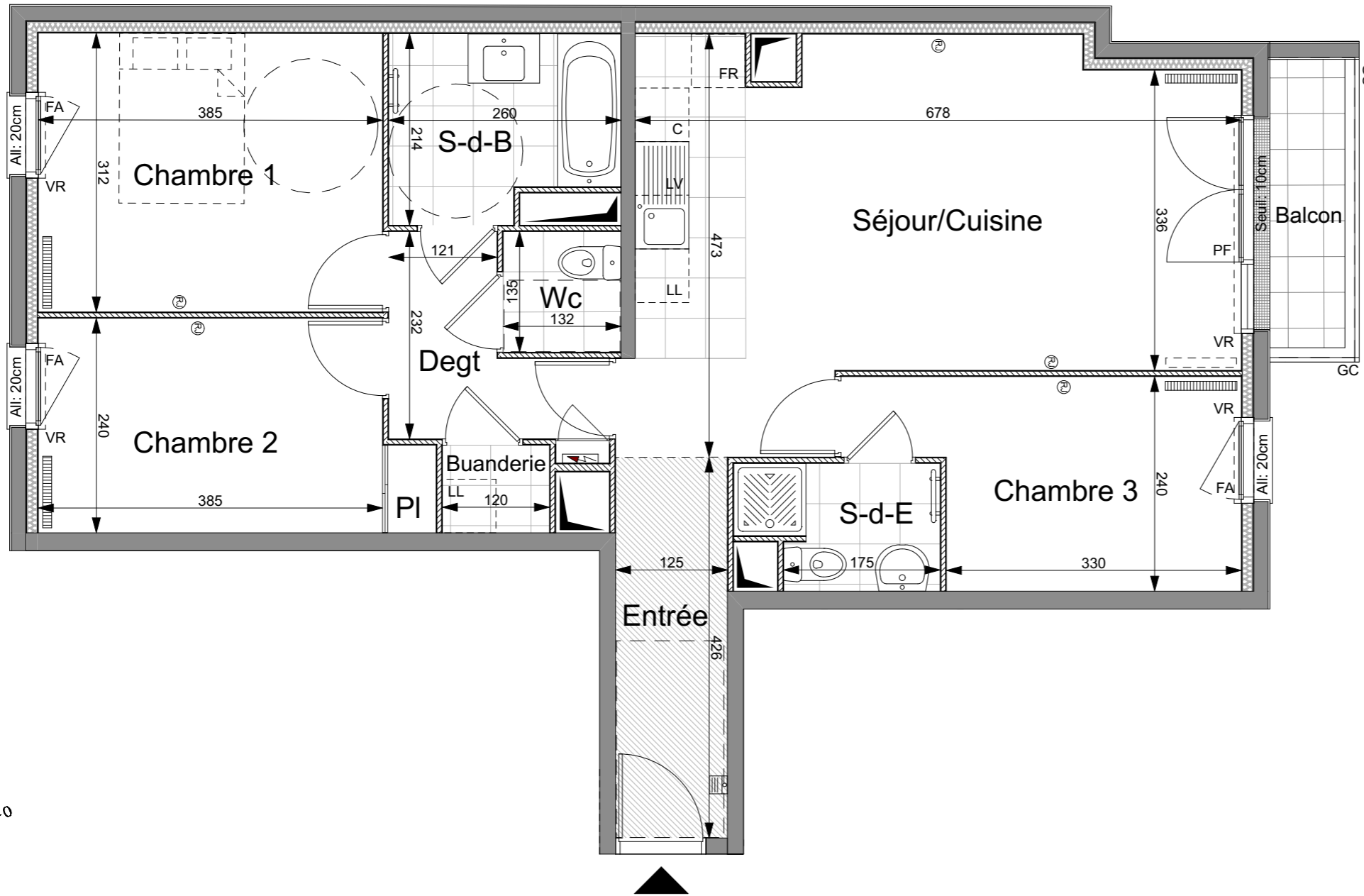




Lot	A203	Type	4P
Bâtiment	A	Etage	2 ^E ETAGE

SURFACE HABITABLE (m ²)	
ENTREE	5,32m ²
SEJOUR/CUISINE	26,78m ²
CHAMBRE 1	12,00m ²
CHAMBRE 2	9,83m ²
CHAMBRE 3	9,04m ²
SALLE DE BAINS	5,02m ²
SALLE D'EAU	2,94m ²
WC	1,78m ²
BUANDERIE	1,17m ²
DEGAGEMENT	3,94m ²
SURFACE HABITABLE TOTALE	77,82m²
BALCON	3,17m ²
SURFACE TOTALE PRIVATIVE	80,99m²

Ind	Date	Modification
0	3/10/2018	



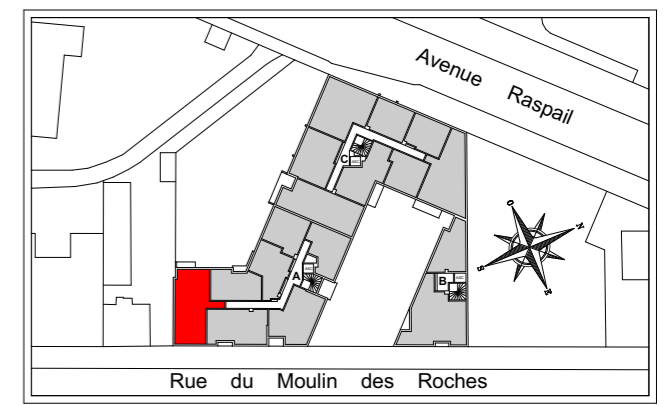
LEGENDE :

PL :	Placard		Visiophone
VR :	Volet roulant		Prise communication (RJ45)
PF :	Porte-fenêtre		Radiateur
F :	Fenêtre		2 ^e radiateur selon étude thermique
FA :	Fenêtre avec allège vitrée		Sèche-serviette
GC :	Garde-corps	LL	Emplacement lave-linge
	Tableau électrique	LV	Emplacement lave-vaisselle
	Soffites et faux-plafonds	C	Emplacement cuisson
		FR	Emplacement réfrigérateur

Date :

Le réservant :

Le réservataire :



Des modifications sont susceptibles d'être apportées à ce plan en fonction des nécessités techniques et réglementaires. Les surfaces, côtes, niveaux intérieurs et extérieurs sont approximatifs; les poteaux et voiles béton, les retombées, faux-plafonds, gaines et dimensions des carrelages sont figurés à titre indicatif et peuvent subir des modifications, changement d'emplacement ou ajouts. Les appareils ménagers, et meubles ne sont pas fournis. La surface de chaque pièce est calculée avec son éventuel placard