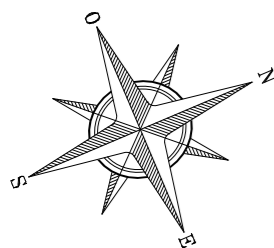
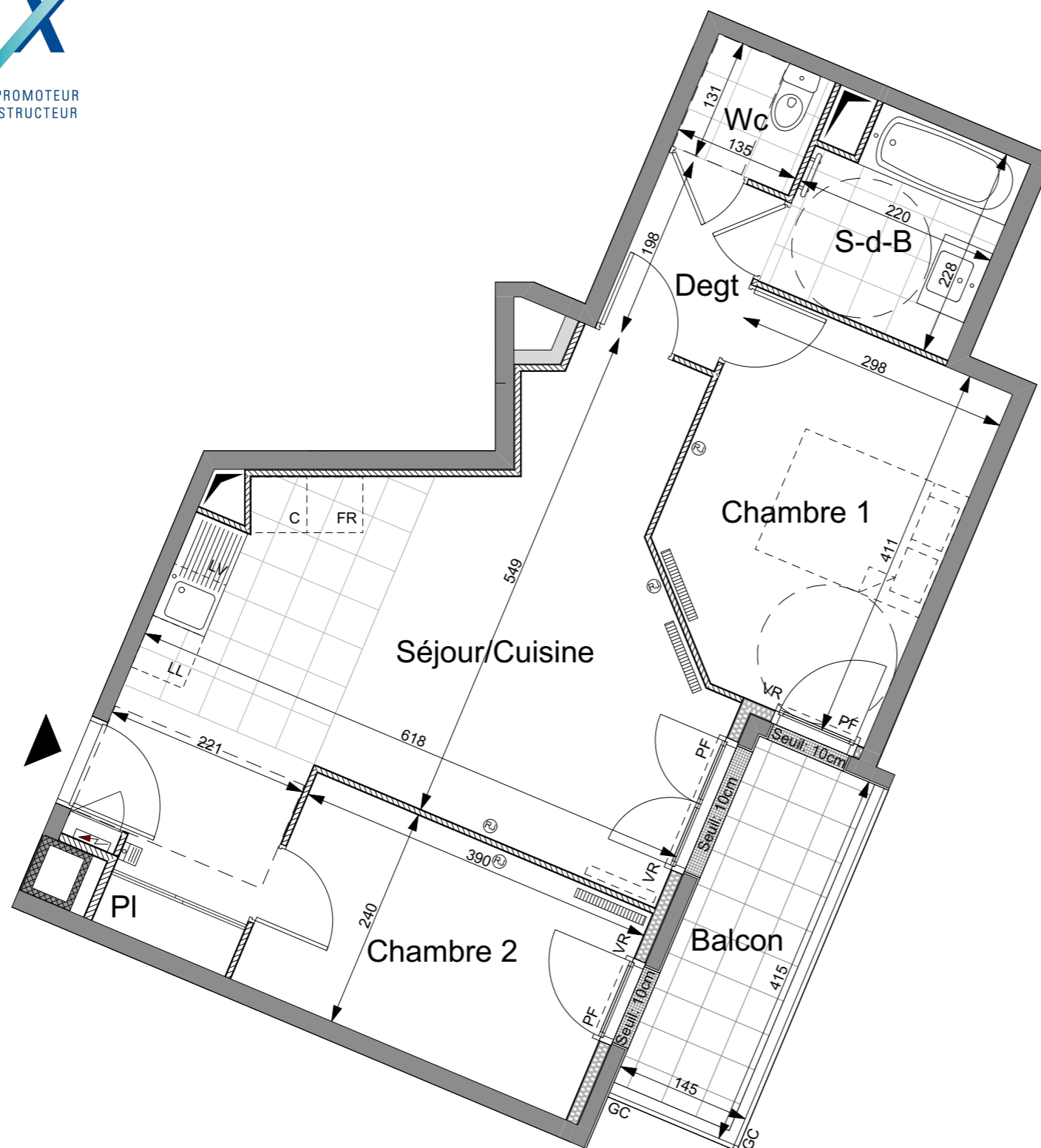




| | | | |
|----------|------|-------|----------------------|
| Lot | C401 | Type | 3P |
| Bâtiment | C | Etage | 4 ^E ETAGE |

| SURFACE HABITABLE (m ²) | |
|-------------------------------------|---------------------------|
| ENTREE | 4,79m ² |
| SEJOUR/CUISINE | 22,14m ² |
| CHAMBRE 1 | 11,54m ² |
| CHAMBRE 2 | 9,36m ² |
| SALLE DE BAINS | 4,67m ² |
| WC | 1,78m ² |
| DEGAGEMENT | 2,68m ² |
| SURFACE HABITABLE TOTALE | 56,96m² |
| BALCON | 6,01m ² |
| SURFACE TOTALE PRIVATIVE | 62,97m² |

| Ind | Date | Modification |
|-----|-----------|--------------|
| 0 | 3/10/2018 | |

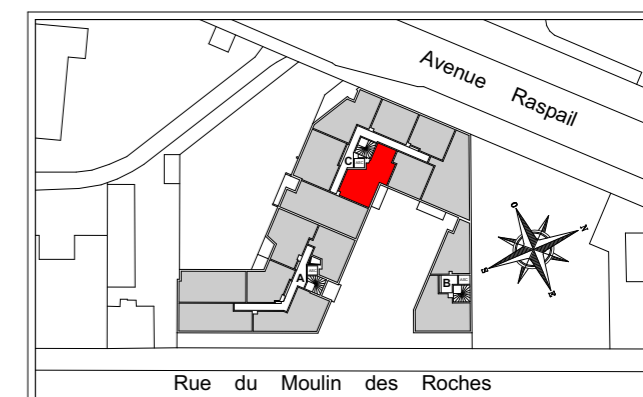



| LEGENDE : | | | |
|-----------|----------------------------|----|--|
| PL : | Placard | | Visiophone |
| VR : | Volet roulant | | Prise communication (RJ45) |
| PF : | Porte-fenêtre | | Radiateur |
| F : | Fenêtre | | 2 ^e radiateur selon étude thermique |
| FA : | Fenêtre avec allège vitrée | | Sèche-serviette |
| GC : | Garde-corps | LL | Emplacement lave-linge |
| | Tableau électrique | LV | Emplacement lave-vaisselle |
| | Soffites et faux-plafonds | C | Emplacement cuisson |
| | | FR | Emplacement réfrigérateur |

Date :

Le réservant :

Le réservataire :



Des modifications sont susceptibles d'être apportées à ce plan en fonction des nécessités techniques et réglementaires. Les surfaces, côtes, niveaux intérieurs et extérieurs sont approximatifs; les poteaux et voiles béton, les retombées, faux-plafonds, gaines et dimensions des carrelages sont figurés à titre indicatif et peuvent subir des modifications, changement d'emplacement ou ajouts. Les appareils ménagers, et meubles ne sont pas fournis. La surface de chaque pièce est calculée avec son éventuel placard